





ΣΤΟΙΧΕΙΑ & ΠΛΗΡΟΦΟΡΙΕΣ ΧΡΗΣΕΩΣ ΑΠΟ 1 ΙΑΝΟΥΑΡΙΟΥ 2015 ΕΩΣ 31 ΔΕΚΕΜΒΡΙΟΥ 2015

 ΕΡΓΟΦΙΑ ΑΝΩΝΥΜΗ ΕΤΑΙΡΕΙΑ ΕΜΠΟΡΙΑΣ, ΚΑΤΑΣΚΕΥΗΣ & ΤΟΠΟΘΕΤΗΣΗΣ ΚΥΣΤΑΛΛΩΝ ΑΥΤΟΚΙΝΗΤΩΝ ΑΡ.Γ.Ε.ΜΗ: 4083601000, Τασίου 10 - Μεταμόρφωση Τ.Κ. 144 61 ΣΤΟΙΧΕΙΑ & ΠΛΗΡΟΦΟΡΙΕΣ ΠΕΡΙΟΔΟΥ από 1 ΙΑΝΟΥΑΡΙΟΥ 2015 έως 31 ΔΕΚΕΜΒΡΙΟΥ 2015 (δημοσιευμένα βάσει του κ.ν. 2190/20, άρθρο 136 για επιχειρήσεις που συντάσσουν επίσης οικονομικές καταστάσεις, ενσωματωμένες και μη, κατά τα Δ.Π.Χ.Α.) στοιχεία και πληροφορίες, που τρακτούν από τις οικονομικές καταστάσεις στοχεύουν σε μία γενική ενημέρωση για την οικονομική κατάσταση και τα αποτελέσματα της "ΕΡΓΟΦΙΑ ΑΝΩΝΥΜΗ ΕΤΑΙΡΕΙΑ ΕΜΠΟΡΙΑΣ, ΚΑΤΑΣΚΕΥΗΣ & ΤΟΠΟΘΕΤΗΣΗΣ ΚΥΣΤΑΛΛΩΝ ΑΥΤΟΚΙΝΗΤΩΝ". Συνιστούμε επομένως στον αναγνώστη, πριν προβεί σε οποιαδήποτε είδους επενδυτική απόφαση ή άλλη συναλλαγή με τον εκδότη, να ανατρέξει στην διεύθυνση διαδικτύου του εκδότη, όπου αναρτώνται οι οικονομικές καταστάσεις, καθώς και η έκθεση ελέγχου του νόμιμου ελεγκτή όποτε αυτή απαιτείται. (ποσά σε ευρώ)																																																																															
Διεύθυνση διαδικτύου Εταιρείας: www.carglass.gr Ημερομηνία έγκρισης από το Διοικητικό Συμβούλιο των Οικονομικών Καταστάσεων: 20 Ιουλίου 2016																																																																															
Ελέγχος Ελεγκτής: Αναστάσιος Παλαγιός Ελεγκτική Εταιρεία: ΚΡΜΓ Ορκωτοί Ελεγκτές ΑΕ Τύπος Έκθεσης Ελέγχου: Γνώμη χωρίς επιφύλαξη Σύσταση Διοικητικού Συμβουλίου: Πρόεδρος & Διευθύνων Σύμβουλος (εκτελεστικό μέλος) Μανώλης Χριστιανός Παπαναστασίου: Αντιπρόεδρος (εκτελεστικό μέλος) Marc Hector Desire De Sauter: Μέλος (Μη εκτελεστικό) Μποζός Δημήτριος: Μέλος (Μη εκτελεστικό)	ΣΤΟΙΧΕΙΑ ΚΑΤΑΣΤΑΣΗΣ ΜΕΤΑΒΟΛΩΝ ΙΔΙΩΝ ΚΕΦΑΛΑΙΩΝ <table border="1"> <thead> <tr> <th></th> <th>31.12.2016</th> <th>31.12.2014</th> </tr> </thead> <tbody> <tr> <td>Σύνολο Ιδίων Κεφαλαίων έναρξης χρήσης (01.01.2015 και 01.01.2014 αντίστοιχα)</td> <td>6.148.666,43</td> <td>1.173.642,32</td> </tr> <tr> <td>Ζημιές χρήσεως μετά από φόρους</td> <td>32.060,83</td> <td>(320.868,12)</td> </tr> <tr> <td>Συγκεντρωτικά συνολικά εισοδήματα μετά από φόρους</td> <td>19.073,33</td> <td>(4.107,76)</td> </tr> <tr> <td>Αύξηση μετοχικού κεφαλαίου</td> <td>-</td> <td>5.300.000,00</td> </tr> <tr> <td>Σύνολο Ιδίων Κεφαλαίων λήξης χρήσης (31.12.2015 και 31.12.2014 αντίστοιχα)</td> <td>6.199.800,60</td> <td>6.148.666,43</td> </tr> </tbody> </table>		31.12.2016	31.12.2014	Σύνολο Ιδίων Κεφαλαίων έναρξης χρήσης (01.01.2015 και 01.01.2014 αντίστοιχα)	6.148.666,43	1.173.642,32	Ζημιές χρήσεως μετά από φόρους	32.060,83	(320.868,12)	Συγκεντρωτικά συνολικά εισοδήματα μετά από φόρους	19.073,33	(4.107,76)	Αύξηση μετοχικού κεφαλαίου	-	5.300.000,00	Σύνολο Ιδίων Κεφαλαίων λήξης χρήσης (31.12.2015 και 31.12.2014 αντίστοιχα)	6.199.800,60	6.148.666,43																																																												
	31.12.2016	31.12.2014																																																																													
Σύνολο Ιδίων Κεφαλαίων έναρξης χρήσης (01.01.2015 και 01.01.2014 αντίστοιχα)	6.148.666,43	1.173.642,32																																																																													
Ζημιές χρήσεως μετά από φόρους	32.060,83	(320.868,12)																																																																													
Συγκεντρωτικά συνολικά εισοδήματα μετά από φόρους	19.073,33	(4.107,76)																																																																													
Αύξηση μετοχικού κεφαλαίου	-	5.300.000,00																																																																													
Σύνολο Ιδίων Κεφαλαίων λήξης χρήσης (31.12.2015 και 31.12.2014 αντίστοιχα)	6.199.800,60	6.148.666,43																																																																													
ΣΤΟΙΧΕΙΑ ΚΑΤΑΣΤΑΣΗΣ ΤΑΜΕΙΑΚΩΝ ΡΟΩΝ <table border="1"> <thead> <tr> <th></th> <th>01.01 - 31.12.2016</th> <th>01.01 - 31.12.2014</th> </tr> </thead> <tbody> <tr> <td>Λειτουργικές Δραστηριότητες</td> <td></td> <td></td> </tr> <tr> <td>Ζημιές προ φόρων (Συνεχιζόμενες δραστηριότητες)</td> <td>(41.995,45)</td> <td>(600.157,15)</td> </tr> <tr> <td>Πλέον / Μείον προσαρμογές για:</td> <td></td> <td></td> </tr> <tr> <td>Αποσβέσεις</td> <td>505.185,21</td> <td>555.434,40</td> </tr> <tr> <td>Ζημιές / (Κέρδη) από πώληση πάγιων περιουσιακών στοιχείων</td> <td>152.774,32</td> <td>(6.199,06)</td> </tr> <tr> <td>Προβλέψεις</td> <td>(22.346,43)</td> <td>33.248,94</td> </tr> <tr> <td>Απομείωση υπεραξίας</td> <td>-</td> <td>381.000,00</td> </tr> <tr> <td>Χρηματοοικονομικά (έσοδα) / έξοδα</td> <td>15.802,26</td> <td>29.734,74</td> </tr> <tr> <td>(Αύξηση) / μείωση αποθεμάτων</td> <td>170.376,16</td> <td>300.018,96</td> </tr> <tr> <td>Μείωση απαιτήσεων</td> <td>149.380,28</td> <td>94.027,92</td> </tr> <tr> <td>(Αύξηση) / Αύξηση υποχρεώσεων (πλην τραπεζών)</td> <td>(198.841,22)</td> <td>(587.400,94)</td> </tr> <tr> <td>Μείον:</td> <td></td> <td></td> </tr> <tr> <td>Χρεωστικοί τόκοι και συναφή έξοδα καταβεβλημένα</td> <td>(15.731,18)</td> <td>(29.828,21)</td> </tr> <tr> <td>Πληρωμές για αποζημίωση προσωπικού</td> <td>(39.317,81)</td> <td>(11.657,64)</td> </tr> <tr> <td>Σύνολο εισροών από λειτουργικές δραστηριότητες (α)</td> <td>676.086,14</td> <td>168.221,96</td> </tr> <tr> <td>Επενδυτικές Δραστηριότητες</td> <td></td> <td></td> </tr> <tr> <td>Αύξηση μετοχικού κεφαλαίου</td> <td>-</td> <td>293.000,00</td> </tr> <tr> <td>Έξοδα επενδύσεων</td> <td>-</td> <td>(471.858,14)</td> </tr> <tr> <td>Εισπραχές από πωλήσεις ενσώματων περιουσιακών στοιχείων</td> <td>1.056,91</td> <td>6.199,09</td> </tr> <tr> <td>Αγορές ενσώματων και ασώματων παγίων στοιχείων</td> <td>(151.608,21)</td> <td>(239.354,97)</td> </tr> <tr> <td>Τόκοι και συναφή έσοδα εισπραχθέντα</td> <td>128,92</td> <td>93,47</td> </tr> <tr> <td>Σύνολο εκροών για επενδυτικές δραστηριότητες (β)</td> <td>(150.422,39)</td> <td>(411.918,55)</td> </tr> <tr> <td>Καθαρή αύξηση/ (μείωση) στα ταμιακά διαθέσιμα και ισοδύναμα χρήσης (α) + (β)</td> <td>526.663,76</td> <td>(263.696,59)</td> </tr> <tr> <td>Ταμιακά διαθέσιμα και ισοδύναμα Έναρξης Χρήσης</td> <td>137.566,42</td> <td>391.263,01</td> </tr> <tr> <td>Ταμιακά διαθέσιμα και ισοδύναμα Λήξης Χρήσης</td> <td>664.230,18</td> <td>137.566,42</td> </tr> </tbody> </table>			01.01 - 31.12.2016	01.01 - 31.12.2014	Λειτουργικές Δραστηριότητες			Ζημιές προ φόρων (Συνεχιζόμενες δραστηριότητες)	(41.995,45)	(600.157,15)	Πλέον / Μείον προσαρμογές για:			Αποσβέσεις	505.185,21	555.434,40	Ζημιές / (Κέρδη) από πώληση πάγιων περιουσιακών στοιχείων	152.774,32	(6.199,06)	Προβλέψεις	(22.346,43)	33.248,94	Απομείωση υπεραξίας	-	381.000,00	Χρηματοοικονομικά (έσοδα) / έξοδα	15.802,26	29.734,74	(Αύξηση) / μείωση αποθεμάτων	170.376,16	300.018,96	Μείωση απαιτήσεων	149.380,28	94.027,92	(Αύξηση) / Αύξηση υποχρεώσεων (πλην τραπεζών)	(198.841,22)	(587.400,94)	Μείον:			Χρεωστικοί τόκοι και συναφή έξοδα καταβεβλημένα	(15.731,18)	(29.828,21)	Πληρωμές για αποζημίωση προσωπικού	(39.317,81)	(11.657,64)	Σύνολο εισροών από λειτουργικές δραστηριότητες (α)	676.086,14	168.221,96	Επενδυτικές Δραστηριότητες			Αύξηση μετοχικού κεφαλαίου	-	293.000,00	Έξοδα επενδύσεων	-	(471.858,14)	Εισπραχές από πωλήσεις ενσώματων περιουσιακών στοιχείων	1.056,91	6.199,09	Αγορές ενσώματων και ασώματων παγίων στοιχείων	(151.608,21)	(239.354,97)	Τόκοι και συναφή έσοδα εισπραχθέντα	128,92	93,47	Σύνολο εκροών για επενδυτικές δραστηριότητες (β)	(150.422,39)	(411.918,55)	Καθαρή αύξηση/ (μείωση) στα ταμιακά διαθέσιμα και ισοδύναμα χρήσης (α) + (β)	526.663,76	(263.696,59)	Ταμιακά διαθέσιμα και ισοδύναμα Έναρξης Χρήσης	137.566,42	391.263,01	Ταμιακά διαθέσιμα και ισοδύναμα Λήξης Χρήσης	664.230,18	137.566,42
	01.01 - 31.12.2016	01.01 - 31.12.2014																																																																													
Λειτουργικές Δραστηριότητες																																																																															
Ζημιές προ φόρων (Συνεχιζόμενες δραστηριότητες)	(41.995,45)	(600.157,15)																																																																													
Πλέον / Μείον προσαρμογές για:																																																																															
Αποσβέσεις	505.185,21	555.434,40																																																																													
Ζημιές / (Κέρδη) από πώληση πάγιων περιουσιακών στοιχείων	152.774,32	(6.199,06)																																																																													
Προβλέψεις	(22.346,43)	33.248,94																																																																													
Απομείωση υπεραξίας	-	381.000,00																																																																													
Χρηματοοικονομικά (έσοδα) / έξοδα	15.802,26	29.734,74																																																																													
(Αύξηση) / μείωση αποθεμάτων	170.376,16	300.018,96																																																																													
Μείωση απαιτήσεων	149.380,28	94.027,92																																																																													
(Αύξηση) / Αύξηση υποχρεώσεων (πλην τραπεζών)	(198.841,22)	(587.400,94)																																																																													
Μείον:																																																																															
Χρεωστικοί τόκοι και συναφή έξοδα καταβεβλημένα	(15.731,18)	(29.828,21)																																																																													
Πληρωμές για αποζημίωση προσωπικού	(39.317,81)	(11.657,64)																																																																													
Σύνολο εισροών από λειτουργικές δραστηριότητες (α)	676.086,14	168.221,96																																																																													
Επενδυτικές Δραστηριότητες																																																																															
Αύξηση μετοχικού κεφαλαίου	-	293.000,00																																																																													
Έξοδα επενδύσεων	-	(471.858,14)																																																																													
Εισπραχές από πωλήσεις ενσώματων περιουσιακών στοιχείων	1.056,91	6.199,09																																																																													
Αγορές ενσώματων και ασώματων παγίων στοιχείων	(151.608,21)	(239.354,97)																																																																													
Τόκοι και συναφή έσοδα εισπραχθέντα	128,92	93,47																																																																													
Σύνολο εκροών για επενδυτικές δραστηριότητες (β)	(150.422,39)	(411.918,55)																																																																													
Καθαρή αύξηση/ (μείωση) στα ταμιακά διαθέσιμα και ισοδύναμα χρήσης (α) + (β)	526.663,76	(263.696,59)																																																																													
Ταμιακά διαθέσιμα και ισοδύναμα Έναρξης Χρήσης	137.566,42	391.263,01																																																																													
Ταμιακά διαθέσιμα και ισοδύναμα Λήξης Χρήσης	664.230,18	137.566,42																																																																													
ΣΤΟΙΧΕΙΑ ΚΑΤΑΣΤΑΣΗΣ ΟΙΚΟΝΟΜΙΚΗΣ ΘΕΣΗΣ <table border="1"> <thead> <tr> <th></th> <th>31.12.2016</th> <th>31.12.2014</th> </tr> </thead> <tbody> <tr> <td>ΕΝΕΡΓΗΤΙΚΟ</td> <td></td> <td></td> </tr> <tr> <td>Ιδιοχρησιμοποιούμενα ενσώματα πάγια στοιχεία</td> <td>1.414.740,94</td> <td>1.829.213,72</td> </tr> <tr> <td>Λυθα περιουσιακά στοιχεία</td> <td>164.719,50</td> <td>256.314,95</td> </tr> <tr> <td>Λοιπά μη κυκλοφορούντα περιουσιακά στοιχεία</td> <td>871.387,94</td> <td>773.935,05</td> </tr> <tr> <td>Αποθέματα</td> <td>2.592.322,17</td> <td>2.763.358,33</td> </tr> <tr> <td>Απαιτήσεις από πελάτες</td> <td>2.835.322,95</td> <td>3.277.744,66</td> </tr> <tr> <td>Λοιπά κυκλοφορούντα περιουσιακά στοιχεία</td> <td>845.515,82</td> <td>288.858,75</td> </tr> <tr> <td>ΣΥΝΟΛΟ ΕΝΕΡΓΗΤΙΚΟΥ</td> <td>6.724.669,32</td> <td>9.189.426,46</td> </tr> <tr> <td>ΚΑΘΑΡΗ ΘΕΣΗ ΚΑΙ ΥΠΟΧΡΕΩΣΕΙΣ</td> <td></td> <td></td> </tr> <tr> <td>Μετοχικό Κεφάλαιο (2.284.300 μετοχές των € 2,93)</td> <td>6.892.999,00</td> <td>6.892.999,00</td> </tr> <tr> <td>Λοιπά Στοιχεία Καθαράς Θέσης</td> <td>(493.198,40)</td> <td>(544.332,57)</td> </tr> <tr> <td>Σύνολο Καθαρής Θέσης μετόχων (α)</td> <td>6.199.800,60</td> <td>6.148.666,43</td> </tr> <tr> <td>Προβλέψεις/Λοιπές μακροπρόθεσμες υποχρεώσεις</td> <td>195.392,03</td> <td>206.531,50</td> </tr> <tr> <td>Λοιπές βραχυπρόθεσμες υποχρεώσεις</td> <td>2.329.476,69</td> <td>2.834.227,53</td> </tr> <tr> <td>Σύνολο υποχρεώσεων (β)</td> <td>2.524.868,72</td> <td>3.040.769,03</td> </tr> <tr> <td>ΣΥΝΟΛΟ ΚΑΘΑΡΗΣ ΘΕΣΗΣ ΚΑΙ ΥΠΟΧΡΕΩΣΕΩΝ (α)+(β)</td> <td>6.724.669,32</td> <td>9.189.426,46</td> </tr> </tbody> </table>			31.12.2016	31.12.2014	ΕΝΕΡΓΗΤΙΚΟ			Ιδιοχρησιμοποιούμενα ενσώματα πάγια στοιχεία	1.414.740,94	1.829.213,72	Λυθα περιουσιακά στοιχεία	164.719,50	256.314,95	Λοιπά μη κυκλοφορούντα περιουσιακά στοιχεία	871.387,94	773.935,05	Αποθέματα	2.592.322,17	2.763.358,33	Απαιτήσεις από πελάτες	2.835.322,95	3.277.744,66	Λοιπά κυκλοφορούντα περιουσιακά στοιχεία	845.515,82	288.858,75	ΣΥΝΟΛΟ ΕΝΕΡΓΗΤΙΚΟΥ	6.724.669,32	9.189.426,46	ΚΑΘΑΡΗ ΘΕΣΗ ΚΑΙ ΥΠΟΧΡΕΩΣΕΙΣ			Μετοχικό Κεφάλαιο (2.284.300 μετοχές των € 2,93)	6.892.999,00	6.892.999,00	Λοιπά Στοιχεία Καθαράς Θέσης	(493.198,40)	(544.332,57)	Σύνολο Καθαρής Θέσης μετόχων (α)	6.199.800,60	6.148.666,43	Προβλέψεις/Λοιπές μακροπρόθεσμες υποχρεώσεις	195.392,03	206.531,50	Λοιπές βραχυπρόθεσμες υποχρεώσεις	2.329.476,69	2.834.227,53	Σύνολο υποχρεώσεων (β)	2.524.868,72	3.040.769,03	ΣΥΝΟΛΟ ΚΑΘΑΡΗΣ ΘΕΣΗΣ ΚΑΙ ΥΠΟΧΡΕΩΣΕΩΝ (α)+(β)	6.724.669,32	9.189.426,46																											
	31.12.2016	31.12.2014																																																																													
ΕΝΕΡΓΗΤΙΚΟ																																																																															
Ιδιοχρησιμοποιούμενα ενσώματα πάγια στοιχεία	1.414.740,94	1.829.213,72																																																																													
Λυθα περιουσιακά στοιχεία	164.719,50	256.314,95																																																																													
Λοιπά μη κυκλοφορούντα περιουσιακά στοιχεία	871.387,94	773.935,05																																																																													
Αποθέματα	2.592.322,17	2.763.358,33																																																																													
Απαιτήσεις από πελάτες	2.835.322,95	3.277.744,66																																																																													
Λοιπά κυκλοφορούντα περιουσιακά στοιχεία	845.515,82	288.858,75																																																																													
ΣΥΝΟΛΟ ΕΝΕΡΓΗΤΙΚΟΥ	6.724.669,32	9.189.426,46																																																																													
ΚΑΘΑΡΗ ΘΕΣΗ ΚΑΙ ΥΠΟΧΡΕΩΣΕΙΣ																																																																															
Μετοχικό Κεφάλαιο (2.284.300 μετοχές των € 2,93)	6.892.999,00	6.892.999,00																																																																													
Λοιπά Στοιχεία Καθαράς Θέσης	(493.198,40)	(544.332,57)																																																																													
Σύνολο Καθαρής Θέσης μετόχων (α)	6.199.800,60	6.148.666,43																																																																													
Προβλέψεις/Λοιπές μακροπρόθεσμες υποχρεώσεις	195.392,03	206.531,50																																																																													
Λοιπές βραχυπρόθεσμες υποχρεώσεις	2.329.476,69	2.834.227,53																																																																													
Σύνολο υποχρεώσεων (β)	2.524.868,72	3.040.769,03																																																																													
ΣΥΝΟΛΟ ΚΑΘΑΡΗΣ ΘΕΣΗΣ ΚΑΙ ΥΠΟΧΡΕΩΣΕΩΝ (α)+(β)	6.724.669,32	9.189.426,46																																																																													
ΣΤΟΙΧΕΙΑ ΚΑΤΑΣΤΑΣΗΣ ΣΥΝΟΛΙΚΩΝ ΕΣΟΔΩΝ <table border="1"> <thead> <tr> <th></th> <th>01.01 - 31.12.2016</th> <th>01.01 - 31.12.2014</th> </tr> </thead> <tbody> <tr> <td>Κύκλος εργασιών</td> <td>12.863.864,40</td> <td>12.203.048,71</td> </tr> <tr> <td>Μικτά Κέρδη</td> <td>7.075.973,11</td> <td>6.707.984,18</td> </tr> <tr> <td>Κέρδη προ φόρων, χρηματοδοτικών και επενδυτικών αποτελεσμάτων</td> <td>(26.393,19)</td> <td>(570.422,41)</td> </tr> <tr> <td>Κέρδη προ φόρων</td> <td>(41.995,45)</td> <td>(600.157,15)</td> </tr> <tr> <td>Κέρδη μετά από φόρους (Α)</td> <td>32.060,83</td> <td>(320.868,12)</td> </tr> <tr> <td>Λοιπά συνολικά έσοδα μετά από φόρους (Β)</td> <td>19.073,33</td> <td>(4.107,76)</td> </tr> <tr> <td>Συγκεντρωτικά συνολικά έσοδα μετά από φόρους (Α)+(Β)</td> <td>61.134,16</td> <td>(324.976,88)</td> </tr> <tr> <td>Κέρδη προ φόρων, χρηματοδοτικών, αποτελεσμάτων και συνολικών</td> <td>478.792,02</td> <td>366.011,99</td> </tr> </tbody> </table>			01.01 - 31.12.2016	01.01 - 31.12.2014	Κύκλος εργασιών	12.863.864,40	12.203.048,71	Μικτά Κέρδη	7.075.973,11	6.707.984,18	Κέρδη προ φόρων, χρηματοδοτικών και επενδυτικών αποτελεσμάτων	(26.393,19)	(570.422,41)	Κέρδη προ φόρων	(41.995,45)	(600.157,15)	Κέρδη μετά από φόρους (Α)	32.060,83	(320.868,12)	Λοιπά συνολικά έσοδα μετά από φόρους (Β)	19.073,33	(4.107,76)	Συγκεντρωτικά συνολικά έσοδα μετά από φόρους (Α)+(Β)	61.134,16	(324.976,88)	Κέρδη προ φόρων, χρηματοδοτικών, αποτελεσμάτων και συνολικών	478.792,02	366.011,99																																																			
	01.01 - 31.12.2016	01.01 - 31.12.2014																																																																													
Κύκλος εργασιών	12.863.864,40	12.203.048,71																																																																													
Μικτά Κέρδη	7.075.973,11	6.707.984,18																																																																													
Κέρδη προ φόρων, χρηματοδοτικών και επενδυτικών αποτελεσμάτων	(26.393,19)	(570.422,41)																																																																													
Κέρδη προ φόρων	(41.995,45)	(600.157,15)																																																																													
Κέρδη μετά από φόρους (Α)	32.060,83	(320.868,12)																																																																													
Λοιπά συνολικά έσοδα μετά από φόρους (Β)	19.073,33	(4.107,76)																																																																													
Συγκεντρωτικά συνολικά έσοδα μετά από φόρους (Α)+(Β)	61.134,16	(324.976,88)																																																																													
Κέρδη προ φόρων, χρηματοδοτικών, αποτελεσμάτων και συνολικών	478.792,02	366.011,99																																																																													
ΠΡΟΣΘΕΤΑ ΣΤΟΙΧΕΙΑ ΚΑΙ ΠΛΗΡΟΦΟΡΙΕΣ <ol style="list-style-type: none"> Η Εταιρεία δεν έχει ελεγχθεί φορολογικά για τις χρήσεις 2008, 2009 και 2010 (σημείωση 9). Το απαγορευμένο προσωπικό στις 31.12.2015 ήταν 148 άτομα (145 άτομα στις 31.12.2014). Στο τέλος της τρέχουσας χρήσης δεν υπάρχουν μετοχές της Εταιρείας που κατέχονται από την ίδια. Δεν υφίστανται εμπόδια βάρη επί των ακινήτων της Εταιρείας. Δεν υπάρχουν λοιπά συνολικά εισοδήματα/ (ζημιές) που καταχωρήθηκαν απευθείας στην Καθαρή Θέση της Εταιρείας κατά την τρέχουσα χρήση. Οι κεφαλαιακές διατάξεις της Εταιρείας για την χρήση που έληξε την 31η Δεκεμβρίου 2015 παρατίθενται αναλυτικά στις Σημειώσεις 10 και 11 των οικονομικών καταστάσεων. Τα σημαντικότερα γεγονότα που πραγματοποιήθηκαν μεταγενέστερα της 31ης Δεκεμβρίου 2015 παρατίθενται στην Σημείωση 28 των οικονομικών καταστάσεων. Τα ποσά των πωλήσεων και αγορών αναφέρονται από την έναρξη της οικονομικής χρήσης, καθώς και τα υπόλοιπα των απαιτήσεων και υποχρεώσεων της Εταιρείας στη λήξη της τρέχουσας χρήσης, που έχουν προκύψει από συναλλαγές τους με τα συνδεδεμένα μέρη, όπως αυτά ορίζονται στο ΔΛΠ 24, εκτός ως εξής: <table border="1"> <thead> <tr> <th></th> <th>(Ποσά σε ευρώ)</th> </tr> </thead> <tbody> <tr> <td>α) Έσοδα</td> <td>108.895,19</td> </tr> <tr> <td>β) Έξοδα</td> <td>3.003.441,69</td> </tr> <tr> <td>γ) Απαιτήσεις</td> <td>3.459,90</td> </tr> <tr> <td>δ) Υποχρεώσεις</td> <td>499.738,64</td> </tr> <tr> <td>ε) Συναλλαγές και αμοιβές διευθυντικών στελεχών και μελών της διοίκησης</td> <td>491.263,73</td> </tr> <tr> <td>στ) Απαιτήσεις από διευθυντικά στελέχη και μέλη της διοίκησης</td> <td>0,00</td> </tr> <tr> <td>ζ) Υποχρεώσεις προς τα διευθυντικά στελέχη και μέλη της διοίκησης</td> <td>0,00</td> </tr> </tbody> </table>			(Ποσά σε ευρώ)	α) Έσοδα	108.895,19	β) Έξοδα	3.003.441,69	γ) Απαιτήσεις	3.459,90	δ) Υποχρεώσεις	499.738,64	ε) Συναλλαγές και αμοιβές διευθυντικών στελεχών και μελών της διοίκησης	491.263,73	στ) Απαιτήσεις από διευθυντικά στελέχη και μέλη της διοίκησης	0,00	ζ) Υποχρεώσεις προς τα διευθυντικά στελέχη και μέλη της διοίκησης	0,00																																																														
	(Ποσά σε ευρώ)																																																																														
α) Έσοδα	108.895,19																																																																														
β) Έξοδα	3.003.441,69																																																																														
γ) Απαιτήσεις	3.459,90																																																																														
δ) Υποχρεώσεις	499.738,64																																																																														
ε) Συναλλαγές και αμοιβές διευθυντικών στελεχών και μελών της διοίκησης	491.263,73																																																																														
στ) Απαιτήσεις από διευθυντικά στελέχη και μέλη της διοίκησης	0,00																																																																														
ζ) Υποχρεώσεις προς τα διευθυντικά στελέχη και μέλη της διοίκησης	0,00																																																																														
9. Η Εταιρεία με την Έκτακτη Γενική Συνέλευση της 31ης Δεκεμβρίου 2015 αποφάσισε την προαιρετική εφαρμογή των Διεθνών Προτύπων Χρηματοοικονομικής Αναφοράς (Δ.Π.Χ.Α.), όπως αυτά έχουν υιοθετηθεί από την Ευρωπαϊκή Ένωση.																																																																															
Μεταμόρφωση, 20 Ιουλίου 2016																																																																															
 Ο ΠΡΟΕΔΡΟΣ ΤΟΥ Δ.Σ. & ΔΙΕΥΘΥΝΩΝ ΣΥΜΒΟΥΛΟΣ ΚΑΝΑΡΗΣ ΠΑΠΑΝΑΣΤΑΣΙΟΥΠΟΥΛΟΣ ΑΔΤ ΑΒ 528698	 Ο ΟΙΚΟΝΟΜΙΚΟΣ ΔΙΕΥΘΥΝΤΗΣ ΔΗΜΗΤΡΙΟΣ ΜΠΟΖΙΣ ΑΔΤ ΑΚ 116164	 Η ΔΙΕΥΘΥΝΤΡΙΑ ΛΟΓΙΣΤΗΡΙΟΥ ΧΡΙΣΤΙΝΑ ΖΑΡΟΥΛΕΑ Αρ.Αδείας Ο.Ε.Ε. 0038719 ΑΔΤ ΑΖ 106432																																																																													